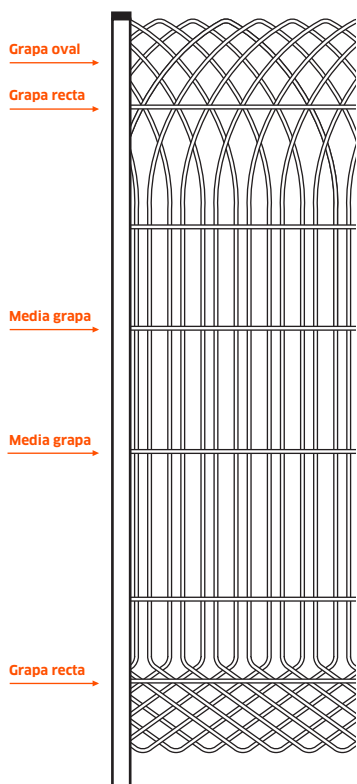


# REJA MILÁN



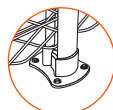
Es un sistema de enrejado que está fabricado con alambre continuo que le permite tener acabados curvos en sus orillas y secciones rectangulares en la parte central.



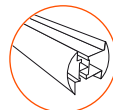
## ACCESORIOS DE INSTALACIÓN



**Tapa**  
Polipropileno  
70 x 90 x 30 mm  
Resiste rayos UV



**Kit poste base**  
Aluminio moldeado por inyección  
125 x 150 x 58 mm



**Poste**  
Perfil de aluminio  
62 x 85 mm



**Grapa oval / Grapa recta**  
55 x 34 x 10 mm



**Media grapa**  
3 x 30 x 11 mm

- 2 opresores de acero inoxidable M 10 x 12 mm
- 1 tornillo de acero inoxidable cabeza de coche M 10 x 60 mm con tuerca y arandela
- 4 taquetes ancla 3/8" x 3"

## USOS

- Perímetros en parques y hoteles
- Seguridad en zonas residenciales
- Delimitación en áreas para juegos de niños

## CARACTERÍSTICAS

- Alambres galvanizados con protección de circonio y pintura de poliéster termoendurecido No Tóxica
- Electrosoldado uniforme en puntos de cruce
- Acabados curvos y suave

## VENTAJAS

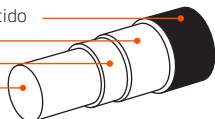
- Adaptable a diferentes entornos
- Diseño patentado con acabados que no ponen en riesgo a los niños
- Recubrimiento 100% libre de TGIC, plomo y COVs

## ESPECIFICACIONES DEL SISTEMA

Capa de Zinc	90 gr/m <sup>2</sup> (valor mínimo)
Espesor de pintura	100 micras
Resistencia a la tensión varilla formadora	65 ksi
Resistencia a la tensión varilla lineal	70-90 ksi

## ACABADO ESTÁNDAR

- Poliéster Termoendurecido
- Capa de Circonio
- Capa de Zinc
- Acero



## GARANTÍA

1,000 horas de cámara salina según método ASTM B117.

## COLORES



**NORMAS** A-641 | G-154-04 | NMX B-365 | B-507 | B-117

Altura	Longitud panel	Calibre varilla		Altura poste	Profundidad cimentación
		cal.	mm		
1.60	2.22	4	6	2.3	0.6
2.00	2.22	4	6	2.78	0.6

Para comprar este producto llama al  
**01 800 831 5700**

ventas@deacero.com

deacero.com

